



















Vedlegg 5 (sladdet versjon)

Steg 5 i SDI-modellen. Utvikling av kodegrupper.

Kodegruppe	Kode	Empirisk materiale
1) Oppgavene elever i oppfølgingsområdet svarer på	Oppgaver som vises i blokk 1	1, 2, 3, 4, 5, 6
	Oppgaver som vises i blokk 2	7, 8, 9, 10, 11, 12
	Oppgaver som vises i blokk 4	19, 20, 21, 22, 23, 24
2) Innholdet i oppgavene elever i oppfølgingsområdet svarer på	Innhold i oppgavene i blokk 1	1: «klikk på»-oppgave og temabilde 2: «klikk på»-oppgave og temabilde 3: «klikk på»-oppgave og temabilde 4: «klikk på»-oppgave og temabilde 5: «klikk på»-oppgave og temabilde 6: «klikk på»-oppgave og temabilde
	Innhold i oppgavene i blokk 2	7: «klikk på»-oppgave og temabilde 8: «klikk på»-oppgave og temabilde 9: «klikk på»-oppgave og temabilde 10: «klikk på»-oppgave og temabilde 11: «klikk på»-oppgave og temabilde 12: «klikk på»-oppgave og temabilde
	Innhold i oppgavene i blokk 4	19: «klikk på»-oppgave og temabilde 20: «klikk på»-oppgave og temabilde 21: «klikk på»-oppgave og temabilde 22: «klikk på»-oppgave og temabilde 23: «klikk på»-oppgave og temabilde

		24: «klikk på»-oppgave og temabilde
3) Objekter som elever i oppfølgingsområdet skal klikke på	Objekter som klikkes på i blokk 1	1:  2:  3:  4:  5:  6: 
	Objekter som klikkes på i blokk 2	7:  8:  9:  10:  11:  12: 
	Objekter som klikkes på i blokk 4	19:  20:  21:  22:  23:  24: 
4) Type temabilder som elever i oppfølgingsområdet møter på	Type temabilder i blokk 1	1: Kjøkken og stue 2: Torget 3: Kjøkken og stue 4: Torget 5: Kjøkken og stue 6: Dyrehage
	Type temabilder i blokk 2	7: Torget 8: Bading 9: Kjøkken og stue 10: Torget 11: Torget 12: Torget
	Type temabilder i blokk 4	19: Dyrehage 20: Bading 21: Torget 22: Bading 23: Kjøkken og stue 24: Kjøkken og stue
5) Vanskelighetsgraden på blokkene elever i oppfølgingsgrensen møter	Vanskelighetsgraden for blokk 1	-1.01
	Vanskelighetsgraden for blokk 2	-1.43

	Vanskelighetsgraden for blokk 4	-1.80
6) Svaralternativer for elever i oppfølgingsgrensen	Mulige utfall fra B1 til B2	1 av 6 riktige svar 2 av 6 riktige svar 3 av 6 riktige svar
	Mulige utfall fra B2 til B4	1 av 6 riktige svar 2 av 6 riktige svar 3 av 6 riktige svar
	Mulige utfall fra B4 til Innenfor oppfølgingsgrensen	1 av 6 riktige svar 2 av 6 riktige svar 3 av 6 riktige svar 4 av 6 riktige svar
7) Veier til resultatområder	Mulige veier til oppfølgingsområdet	B1 → B2 → B4 → Innenfor oppfølgingsgrensen
	Mulige veier til utenfor oppfølgingsområdet	B1 → B2 → B5 → Low
		B1 → B3 → B5 → Low
		B1 → B3 → B5 → Med
		B1 → B3 → B6 → Med
		B1 → B3 → B6 → High