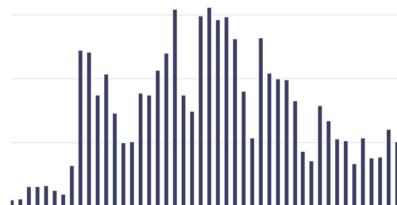


ARTIKKEL

Statistikk om koronavirus og covid-19

Publisert 09.03.2020 Oppdatert 06.11.2020

På denne siden finner du tall for kommuner, fylker og landet totalt. Tall og diagrammer oppdateres alle hverdager cirka kl 13.



Read in English Del/tips Skriv ut Få varsel om endringer

Folkehelseinstituttet har [endret sin presentasjon av data om testaktivitet i Norge](#).

Dette vil føre til et høyere antall personer testet enn det som tidligere er presentert. Endringen ble implementert på denne siden 19.10.20.

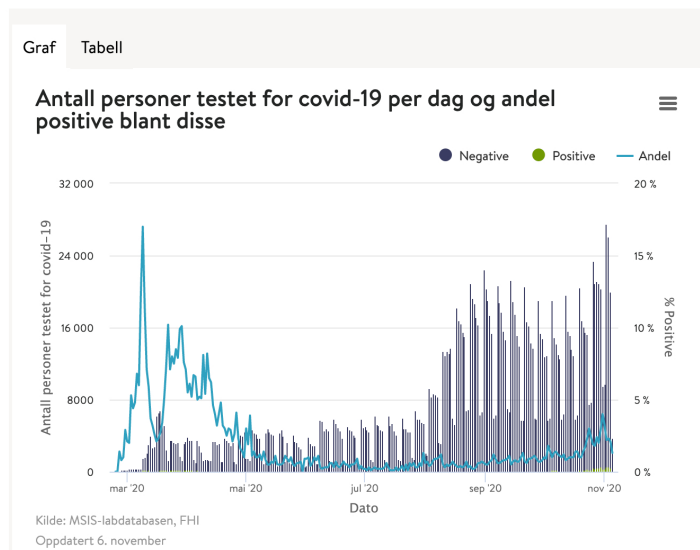
Nøkkeltall for Norge

Totalt antall i Norge fra og med februar 2020 (kumulative tall):

1 805 998	23 225	1 325	266	285
TESTET	MELDTE TILFELLER	INNLAGT SYKEHUS	INNLAGT INTENSIV	DØDE
06/11/2020	06/11/2020	06/11/2020	06/11/2020	06/11/2020

Antall testet

Laboratoriedata hentes fra den nye MSIS-laboratoriedatabasen. Elektroniske kopisvar går direkte fra laboratoriene inn til MSIS laboratoriedatabase. Diagrammet viser daglig antall personer testet og andelen positive blant disse i Norge siden epidemiens start. En ny test på en person defineres som en test utført minst 7 dager etter forrige test av samme person. Dersom personen testes på nytt etter syv dager, telles personen på nytt. Siste dagers tall kan bli justert ved neste oppdatering.



Antall meldte

Diagrammet viser daglig antall meldte tilfeller i Norge fra epidemiens start. Tilfellene er registrert etter dato for når prøve ble tatt. Du kan velge å se daglige antall

INNHOOLD PÅ DENNE SIDEN

Nøkkeltall for Norge

Antall testet

Antall meldte

Kjønn og alder

Fylkesoversikt

Kommuneoversikt

Innlagt i sykehus

Innlagt i intensivavdeling

Dødsfall

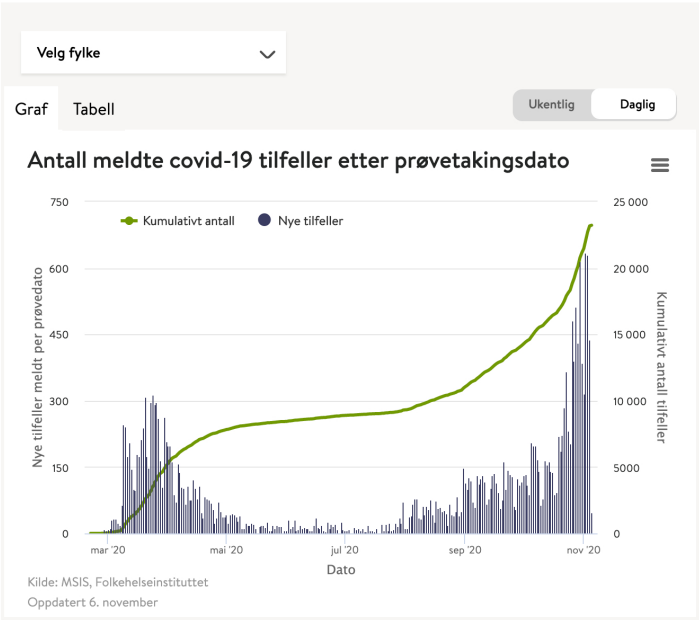
Ukerapporter og andre rapporter

Spørsmål og svar om koronatalle

Smittetallet R, innlagte i sykehus og totaldødelighet

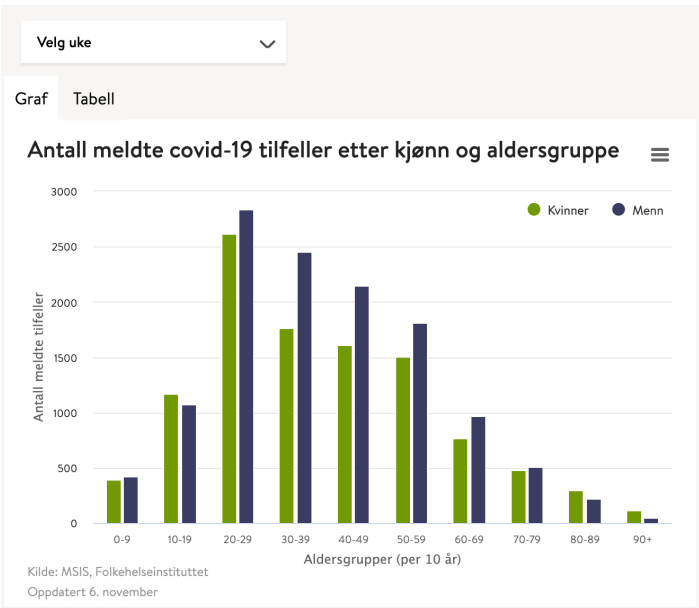
Om artikkelen / endringshistorikk

meldte tilfeller for hvert fylke. Det er 1-2 dagers forsinkelse i tiden fra diagnose til registrering i Meldingssystem for smittsomme sykdommer (MSIS). Antall tilfeller oppdateres derfor bakover i tid når nye meldinger kommer inn.



Kjønn og alder

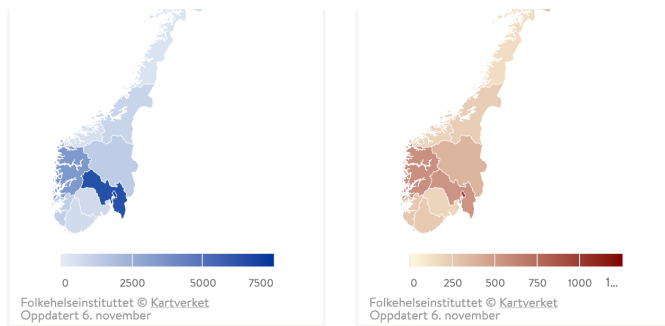
Diagrammet viser totalt antall meldte tilfeller i Norge siden epidemiens startet, fordelt på kjønn og alder. Velg uke for å se fordelingen på kjønn og alder for hver uke.



Fylkesoversikt

Kartene viser meldte tilfeller per fylke hittil i epidemien og antall per 100.000 innbyggere.

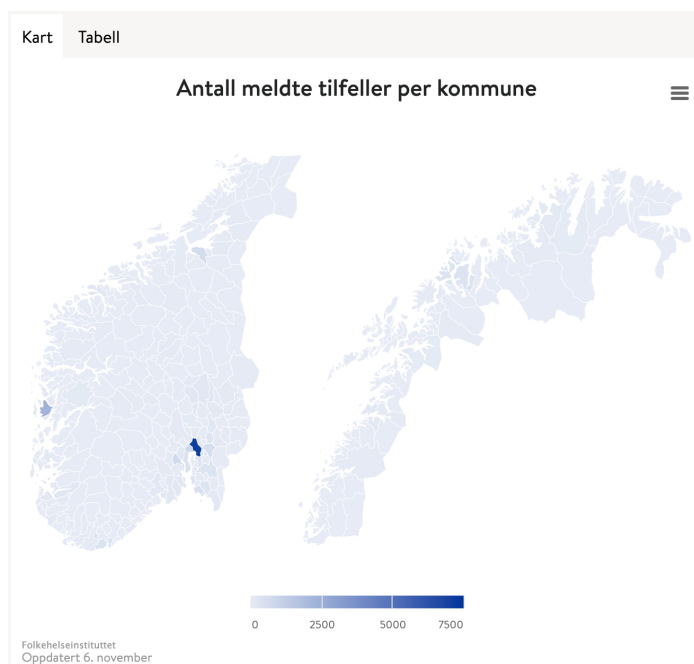




I ukerapportene finner du flere tabeller for fylkene.

Kommuneoversikt

Kartet viser antall meldte tilfeller hittil av covid-19 per kommune.

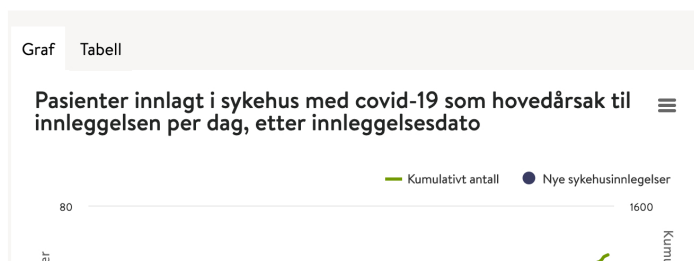


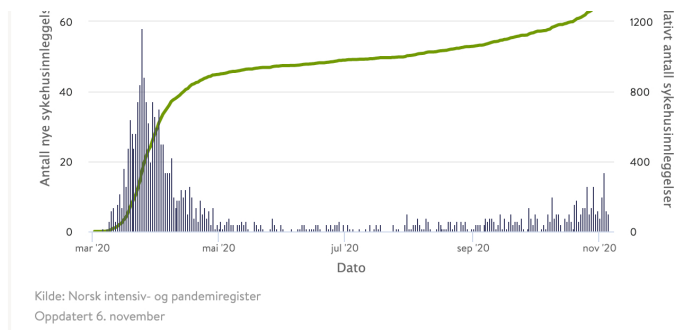
Figuren er oppdatert med antallet kl 24.00. Tilfeller i MSIS registreres geografisk og er basert på folkeregisterregistrert adresse. Det kan derfor vises flere tilfeller enn det kommunen selv har oversikt over. MSIS mottar også meldinger som ikke varsles til kommunelegen.

Dersom du ikke finner din kommune på lista, betyr det at MSIS hittil ikke har fått meldinger om påvist covid-19 hos personer som er registrert med bostedsadresse i kommunen.

Innlagt i sykehus

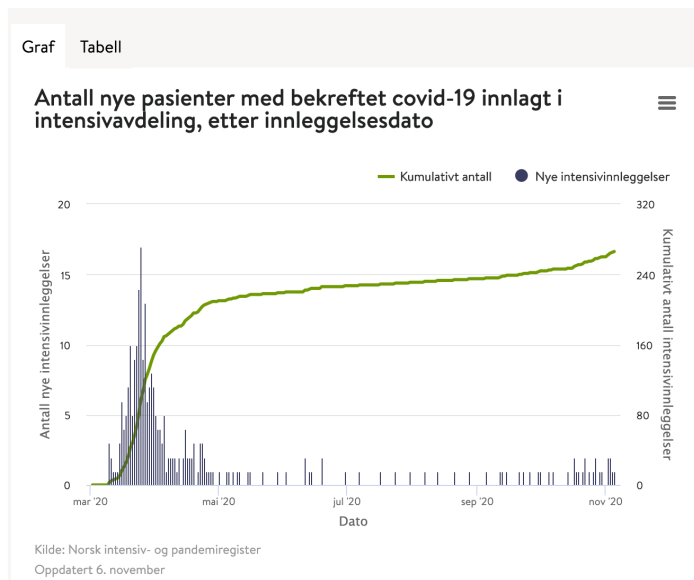
Diagrammet viser daglig antall nye pasienter innlagt i sykehus med covid-19 som hovedårsak i Norge.





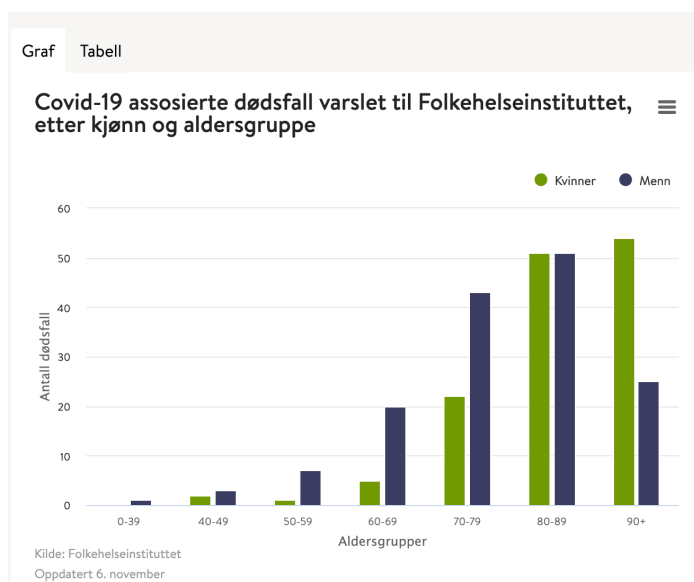
Innlagt i intensivavdeling

Diagrammet viser daglig antall nye pasienter med bekreftet covid-19 innlagt i intensivavdeling i Norge.



Dødsfall

Diagrammet viser covid-19 assosierte dødsfall varslet til Folkehelseinstituttet, etter kjønn aldersgrupper. Det er ikke alltid mulig å skille om pasienten har dødd av eller med covid-19.



Ukerapporter og andre rapporter

Ukerapporter og andre rapporter

- >> [Ukerapporter covid-19](#) - publiseres vanligvis onsdager kl 13-15
- >> [Undersøkelser om forekomsten av koronavirus i befolkningen](#) - oppdateres ukentlig
- >> [Eldre dagsrapporter covid-19](#) - for perioden mars-juni 2020

Spørsmål og svar om koronataillene

Lurer du på hvordan tallene rapporteres og publiseres?

- >> [Spørsmål og svar om koronaovervåking og statistikk](#)

Smittetallet R, innlagte i sykehus og totaldødelighet

Smittetallet - R

Smittetallet (reproduksjonstallet; R) er uttrykk for hvor mange personer en smittet person smitter videre. R kan beregnes på flere måter. Folkehelseinstituttet har utviklet beregningsmetodene over tid og har til nå presentert tre metoder for utregning av R. Metodene som er i bruk er presentert nærmere i [modelleringsrapportene](#).

Innlagte i sykehus

- >> [Covid-19 - antall innlagte pasienter på sykehus](#) (Helsedirektoratet)

Totaldødelighet

FHI beregner også totaldødeligheten i Norge gjennom [NorMOMO](#)-systemet. Status for totaldødeligheten er kommentert i [ukerapportene](#).

- >> [Siste diagram for europeiske land i EuroMOMO](#)

Om artikkelen / endringshistorikk



Koronavirus - temaside

Fant du det du lette etter?

Ja

Nei


Flere artikler



Oppdatert 06.11.2020

Koronavirus og covid-19 på fly, skip, tog og buss


Liste over avganger der personer som er smittet med covid-19 har vært om bord på fly, skip, tog og buss.



Publisert 04.11.2020

Symptometer i media

Oversikt over medieomtale og nyhetsartikler om Symptometer.



Oppdatert 04.11.2020

Levende kart over covid-19-forskning

Dette prosjektet skal hjelpe beslutningstakere til å orientere seg i tilgjengelig forskning, og støtte dem som lager systematiske oversikter over forskning på covid-19.



Oppdatert 30.10.2020

Koronavirus-modellering ved FHI

Denne siden beskriver den modellen FHI bruker til situasjonsforståelse og framskrivninger av koronavirusutbruddet i Norge.

ADRESSE/KONTAKT

Folkehelseinstituttet
Postboks 222 Skøyen
0213 Oslo

Postboks 973 Sentrum
5808 Bergen

Sentralbord: 21 07 70 00
Folkehelseinstituttet@fhi.no
Org nr: 983 744 516

[Beredskapstelefoner](#)

AKTUELT

[Kurs og arrangementer](#)

[Statistikkalender og statistikkbanker](#)

[Søk jobb hos Folkehelseinstituttet](#)

[Områder og avdelingar](#)

[For pressen](#)

ALLE VÅRE

[Studier](#)

[Prosjekter](#)

[Nettbaserte veiledere, håndbøker og rapporter](#)

[Statistikk](#)

[Helseregistre og andre registre](#)

[Helseundersøkelser](#)

[Rapporter og informasjonsmateriell](#)

HOLD DEG OPPDATERT

-  [Folkehelseinstituttet](#)
-  [Kunnskap for helsetjenesten](#)
-  [Folkehelseinstituttet](#)
-  [Folkehelseinstituttet](#)
-  [Folkehelse Ung](#)
-  [Folkehelseinstituttet](#)
-  [Folkehelsepodden](#)
-  [RSS](#)
-  [Nyhetsvarsel](#)

